

保管用（保証書付き）

# SIXPAD

## コントローラー 取扱説明書

### Core Belt 2 Controller

コアベルト2専用コントローラー

【アプリ対応モデル】

SE-CC



ご使用の前に、必ず本書と生地本体（別売）の『安全ガイド』と『クイックガイド』をよくお読みの上、正しく安全にお使いください。

# もくじ

はじめに.....	3
安全上のご注意.....	3
使用上のご注意.....	10
充電する.....	13
使用する.....	15
お手入れ、保管する .....	16
主な仕様.....	18
保証・アフターサービス .....	20
無償修理規定.....	21
保証書.....	23

## 免責事項

火災、地震、暴動・テロなどの行為、その他の事項など、お客様の故意、または過失、誤用、その他異常な条件下での使用により生じた損害に関して当社は一切責任を負いません。




# はじめに

## 目的

- ・本品は電気刺激によって、体幹部(腹部・脇腹・背中)の筋肉トレーニングを目的としています(医療機器ではありません)。

## 安全上のご注意

誤った使い方をしたときの危害や損害の程度を、以下の表示で区分して説明しています。

- |   |                                    |
|---|------------------------------------|
|  <b>危険</b>  | 死亡または重傷を負う危険が差し迫って生じることが想定される内容です。 |
|  <b>警告</b>  | 死亡または重傷を負う可能性が想定される内容です。           |
|  <b>注意</b> | 軽傷を負う可能性や、財産の損害の発生が想定される内容です。      |

## 危険

次のような医用電気機器とは、絶対に併用しないでください。事故や医用電気機器の誤作動をまねき、身体に著しい障害をもたらすおそれがあります。

---

- ・ペースメーカーなどの体内植込み型医用電気機器
- ・人工心肺などの生命維持用医用電気機器
- ・心電計などの装着型医用電気機器

上記に当てはまる方は、本品を使用中の方にも触れないでください。

本品をペースメーカーなどの体内植込み型医用電気機器を装着した方の装着部位に近づけないでください(本品と装着部位は22cm以上離してください)。

---

## 警告

以下の注意をお守りください。

---

- ・お子様の手の届くところに置かないでください。やけどのおそれがあります。
- ・装着した本人以外が、本人の同意なしに電源を入れたり、レベルを上げたりしないでください。事故や肌・身体のトラブルのおそれがあります。
- ・分解、改造、修理はしないでください。事故やケガのおそれがあります。

- ・落とす、ぶつけるなどの衝撃を与えないでください。破損のおそれがあります。そのまま使い続けると、事故やケガのおそれがあります。
- ・水をかけたり、水の中に入れないでください。感電や故障、火災のおそれがあります。



警告：本品を、バスタブ、シャワー、あるいは水を張った容器の中で使用しないでください。

- ・トレーニングを開始する前に、肌が検知されていることを必ず確認してください。本品では肌が検知されていないと「ピッ、ピッ」と連続音が鳴って未検知をお知らせします。



警告：トレーニング開始前に肌が検知されていることを必ず確認してください。

- ・本品をコアベルト2以外の製品に取り付けて使用しないでください。故障のおそれがあります。
- ・電源を入れた後、何も操作していないのに本品が動作した場合は、他の製品などと混線している可能性があります。この場合は、ただちに「ピー」と音がするまで🔊を長押しして本品の電源を切ってから、本品の電源を入れ直してください。そのまま使い続けると、事故やケガのおそれがあります。
- ・汗などで手が濡れていたら、必ずよく拭いてからコントローラーを取り外してください。感電のおそれがあります。

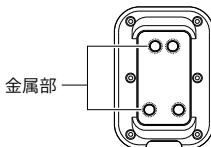
次の注意事項を守って、使用してください。

- 病院など、無線機器の使用が禁止された区域では、電源を入れないでください。

## 注意

次の注意事項を守って、使用してください。

- 本品裏側の金属部が汗などで濡れたときは、すぐに拭き取ってください。本品およびコアベルト2の故障の原因になります。金属部は、傷つけないよう丁寧に拭いてください。



- 航空機内へ持ち込み可能かは、航空会社によって異なります。事前にご利用の航空会社、空港の保安部門へお問い合わせください。

## 電源、および専用充電用USBケーブルについてのご注意



次の注意事項を守って、使用してください。  
事故や感電、発火などのおそれがあります。

- ACアダプターは同梱されていません。
- 充電するときは、USBコネクタ（Type-A端子）の接続先の定格出力（OUTPUT）と本品の定格入力（DC5V、0.5A）を確認してください。  
※定格出力が定格入力を下回る場合、接続先が高温になったり、故障の原因となったりするおそれがありますので、ご注意ください。
- 専用充電用USBケーブルは根元までしっかり差し込んでください。また、差し込みがゆるいときは使用しないでください。
- コネクタやケーブルが傷んでいたり、熱くなったりするときは使用しないでください。
- 専用充電用USBケーブルのほこりなどは、乾いた布で拭くなどして定期的に清掃してください。
- 専用充電用USBケーブルのコネクタに液体や異物（ピン、ゴミなど）を付着させないでください。
- 端子、コネクタ部分が変形したUSBケーブルは使用しないでください。
- 収納時に専用充電用USBケーブルを本体などに巻きつけないでください。
- 専用充電用USBケーブルを抜くときは、ケーブル部分を持たず、コネクタ部分を持って抜いてください。

- 次のような場合は、本品から専用充電用USBケーブルを抜いてください。事故や感電、発火などのおそれがあります。
  - 雷が鳴り出した場合
  - 停電になった場合
  - 水や異物が本体や電源プラグに入ったり、かかったりした場合
  - 長期間使用しない場合
  - 専用充電用USBケーブルが損傷または断線した場合
  - 充電中にLEDが赤色で点滅した場合
- ※ 専用充電用USBケーブルが破損または断線した場合、危険を避けるため、必ずお買い上げの販売店または(株)MTGお客様相談室、もしくは同等の有資格者に点検・修理をご依頼ください。
- 異常、故障に気付いたら、ただちに使用を中止して、本品から専用充電用USBケーブルを抜き、(株)MTGお客様相談室にご連絡ください。事故や感電、発火、故障などのおそれがあります。
  - ＜異常、故障例＞
  - 異臭、異音がする
  - 煙が出る
- 次のような状態になった場合は、ただちに使用を中止してください。そのまま使用し続けた場合、内蔵充電電池が発熱、発火、破裂するおそれがあります。
  - 充電できない
  - 充電中に以前よりも熱くなる
  - 不意に電源が切れる
  - 充電完了しても使用時間が著しく短い



- コード類を傷つけたり、破損したり、加工したりしないでください。また、重いものをのせたり、引っ張ったり、無理に曲げたりしないでください。コードを傷め、感電や故障、火災のおそれがあります。
- 濡れた手で専用充電用USBケーブルを抜き差ししないでください。感電ややけどのおそれがあります。
- 本品は、防水仕様ではありません。水回りや浴室、湿度の高い場所に持ち込んだり、使用しないでください。事故や感電、発火、故障などのおそれがあります。
- 水回りでは充電しないでください。感電のおそれがあります。
- 専用充電用USBケーブルを水につけたり、濡らしたりしないでください。
- 火中投入や加熱、高温での充電・使用・放置をしないでください。発熱や発火、破裂のおそれがあります。

## 注意

**次の注意事項を守って、使用してください。**

- 同梱の専用充電用USBケーブルは本品専用です。他の製品には使用しないでください。また、他のケーブルを本品に使用しないでください。
- 専用充電用USBケーブルを使用して、パソコンや周辺機器、モバイルバッテリーに接続しないでください。接続機器が故障、破損するおそれがあります。

# 使用上のご注意

**本品をご使用の際は下記の内容をよくお読みください。**

---

- 本品は内蔵されている充電電池で動作します。初めて使用するときは、充電してから使用してください。
- 充電中は専用充電用USBケーブルが温かくなることがありますが、故障ではありません。ただし充電中に専用充電用USBケーブルに異常な過熱が発生した場合は、温度が下がるまで待ってから、充電をやり直してください。
- 充電中に「20Hz」のLEDが赤色で点滅した場合は、充電エラーが発生しています。何度も充電エラーが発生する場合は、内蔵充電電池に問題がある可能性があります。この場合は、(株)MTGお客様相談室までお問い合わせください。
- 周囲温度が15～35℃の環境で充電してください。内蔵充電電池の性質上、低温や高温では電池性能が低下する場合があります。

## 内蔵充電電池の寿命について

---

- 内蔵充電電池は消耗品です(保証はお買い上げ日から1年間です)。
- 充電しても使用時間が極端に短い場合、内蔵充電電池の寿命の可能性があります。充電可能な回数の目安は約500回です(内蔵充電電池の寿命は使用・保管状況などで変化します)。
- 長期間使用しない場合は、本品をフル充電してから保管してください。また3か月に一度はフル充電してください。内蔵充電電池が劣化し、充電ができなくなることがあります。
- 内蔵充電電池は交換できません。

## 本品のBluetooth® 機能使用上の注意

- 本品のBluetooth 機能は、日本国内規格に準拠し、認証を取得しています。本品を改造したり、本品記載の認証番号を消したりしないでください。電波法に抵触するおそれがあります。
- 本品の使用周波数は2.4GHz 帯です。この周波数帯では、電子レンジや他の産業・科学・医療用機器以外にも、他の同種無線局、工場の製造ライン等で使用される免許を要する移動体識別用構内無線局、免許を要しない特定の小電力無線局、アマチュア無線局等（以下「他の無線局」と表記します）が運用されています。
  1. 本品を使用する前に、近くで「他の無線局」が運用されていないことを確認してください。
  2. 万一、本品と「他の無線局」との間に電波干渉が発生した場合には、本品の使用場所を速やかに変えるか、または本品の運用を停止（電波の発射を停止）してください。
  3. 不明な点やその他お困りのことが起きた場合は、(株) MTG お客様相談室までお問い合わせください。
- この無線機器は2.4GHz 帯を使用します。変調方式としてFH-SS変調方式を採用し、与干渉距離は10mです。

**2.4FH1**



- 無線通信時のセキュリティとして、弊社独自仕様のセキュリティ機能を施しておりますが、使用環境および設定内容によってはセキュリティが十分満たされない場合があります。Bluetoothによるデータ通信を行う際はご注意ください。

- Bluetooth通信時に発生したデータおよび情報の漏洩につきましては、当社では責任を負いかねます。あらかじめご了承ください。
- 通信中はICカードなど他の通信媒体や金属、磁石など磁界を発生させるものを、近づけないでください。故障やデータ破損の原因になります。
- 本品を使用する前に、スマートフォンの取扱説明書をよくお読みください。
- 利用可能なチャネルは国により異なります。ご利用の国によっては、Bluetooth機能の使用が制限されている場合があります。その国／地域の法規制などの条件を確認の上、ご利用ください。
- 本品はすべてのスマートフォンとの接続動作を確認したものではありません。したがって、すべてのスマートフォンとの動作を保証するものではありません。
- Bluetooth®のワードマークおよびロゴは、Bluetooth SIG, Inc. が所有する登録商標であり、株式会社MTGはこれらのマークをライセンスに基づいて使用しています。

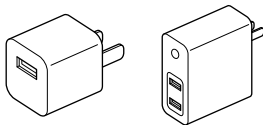
# 充電する

- ACアダプターは同梱されていません。
- 専用コントローラーを充電するために、以下「ACアダプターの選び方」を満たすACアダプターをご用意ください。
- 1回フル充電すると、最大レベルで4回程度トレーニングできます(20Hzモード、レベル20、室温23℃の場合)。
- 充電しながらコントローラーの電源を入れることはできません。

## ACアダプターの選び方

---

- ① 定格出力(またはOUTPUT)が「DC5V」で「500mA以上」
  - ② USB Type-A 端子を接続できる
- 上記①②を満たすACアダプターをご使用ください。

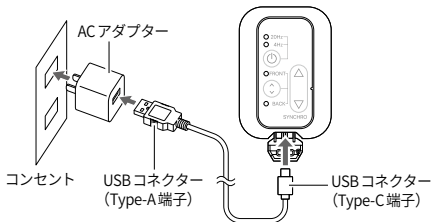


例:○「DC5V、2.0A」「DC5V、0.5A」  
×「DC5V、0.3A(または300mA)」

※定格出力が500mAより小さい場合、ACアダプターが高温になったり、故障の原因となったりするおそれがありますので、ご注意ください。

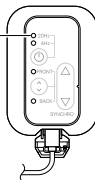
# 1. 付属の専用充電用 USB ケーブルを、図のように接続します。

- 充電が開始されます。



# 2. LED の色で、充電の状態を確認します。

- 充電中: 赤色点灯
- 充電完了: 消灯



# 使用する

生地本体(別売)の『安全ガイド』と『クイックガイド』をよくお読みの上、正しく安全にお使いください。

## アプリのご案内






つづけるコツは、アプリで管理すること。

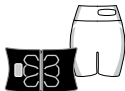
# SIXPAD CLUB

SIXPAD CLUBは、Bluetooth®で製品とつながり、あなたのSIXPADトレーニングライフをさらに充実させる、さまざまな機能を兼ね備えたアプリです。



アプリ  
ダウンロード

- 01  保証期間の延長※
- 02  製品とのアプリ連携
- 03  トレーニングログ機能



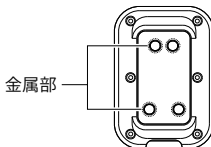
※延長保証の対象商品は2次元コードからご確認いただけます

本製品はSIXPAD CLUBのトレーニング機能に対応しています。

# お手入れ、保管する

## ■本品のお手入れ

本品が傷付かないよう柔らかい布で汗や湿気を丁寧に拭き取ってください。お手入れの際、コントローラー裏側の金属部に綿棒やピン、つまようじなどを差し込まないでください。



お手入れの際は、以下の点にご注意ください。

- お手入れは、電源が切れていることを確認してから行ってください。
- シンナー・ベンジン・アルコールなどでは拭かないでください。
- 水分がかからないようにご注意ください。

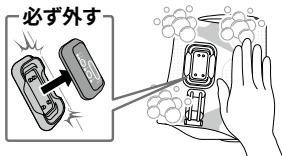
## ■本品の保管

トレーニング終了後は、生地本体(別売)から本品を取り外して保管してください。

- トレーニング終了後、コントローラーを生地本体に取り付けたままにしていると、「ピピピッ」という音で取り外し忘れをお知らせします。



- ・コントローラーを生地本体に取り付けたまま、洗濯をしないでください。故障の原因になります。



**保管の際は、以下の点にご注意ください。**

- ・湿気の少ないところに保管してください。
- ・火気の近くで保管しないでください。
- ・しばらく使用しない場合は、必ず専用充電用USBケーブルを本品から抜いて保管してください。ほこりや湿気が原因となり、漏電火災のおそれがあります。
- ・小さなお子様の手が届くところやペットの近くに置かないでください。

### ■本品を廃棄する場合は

- ・各自治体が指定している廃棄方法に従ってください。
- ・本品に傷や亀裂が入った場合は使用を中止して廃棄してください。
- ・本品はリチウムイオン電池を使用しています。本品に使用しているリチウムイオン電池はリサイクル可能な貴重な資源です。各自治体の指定に従って廃棄してください。



**Li-ion 00**

# 主な仕様

商品名	SIXPAD Core Belt 2 Controller (シックスパッド コアベルト 2 専用コントローラー)
品番	SE-CC
質量	約38g
製品寸法	約71 × 49 × 21 mm
推奨使用 環境温度	5～35℃
材質	■本体：ABS樹脂 ■EMS通電・固定部：銅合金
同梱品／ 付属品	■同梱品：コアベルト2専用コントローラー (1)、専用充電用USBケーブル(1) ■付属品：取扱説明書(保証書付き) (1)

Bluetooth	<b>■バージョン：</b> Bluetooth Low Energy Ver.5.1 対応 <b>■通信方式：</b> 2.4GHz band FH-SS <b>■対応プロファイル：</b> Device Information Service / Battery Service(標準規格) <b>■通信距離：</b> 約10m
消費電力	約1.6W(充電時)
電源方式	充電式
使用 蓄電池	リチウムイオンポリマー電池
定格入力	DC5V、500mA
充電用 USB ケーブル 長さ	約0.9m
充電時間	約4時間
動作可能 回数	約4回 (20Hz モード、レベル20、室温23℃の場合)
製造元	株式会社MTG(日本) 原産国：中国

※本品の性能向上のため、仕様の一部を予告無く変更する場合がありますのでご了承ください。

# 保証・アフターサービス

保証書は、この取扱説明書のP.23に記載されております。

## 保証について

---

保証書は必ず「お買い上げ日、販売店名」などの記入をお確かめになり、内容をよくお読みになったあと、大切に保管してください。

## 保証期間

---

保証期間はお買い上げ日から1年間です。

※使用中に異常が生じたときは、お買い上げの販売店、または(株)MTG お客様相談室へお問い合わせください。

## 補修用性能部品の最低保有期間

---

本品の補修用性能部品の最低保有期間は製造打ち切り後5年です。補修用性能部品とは、その製品の機能を維持するために必要な部品です。

## 修理を依頼されるときは

---

### ● 保証期間中

お買い上げになってから1年間は保証書記載の内容に基づき無償修理いたします。お買い上げの販売店、または(株)MTG お客様相談室まで保証書をご提示のうえ、ご依頼ください。

### ● 保証期間(1年間)が過ぎているとき

保証期間経過後の修理については、お買い上げの販売店、または(株)MTG お客様相談室までお問い合わせください。お客様のご要望により有償修理いたします。

# 無償修理規定

1. 取扱説明書の注意書きに従った正常な使用状態で保証期間内に故障した場合には、無償修理をさせていただきます(付属品を除く)。
  - イ) 無償修理をご依頼になる場合には、お買い上げの販売店に本品と保証書をご持参、ご提示いただきお申しつけください。
  - ロ) お買い上げの販売店で無償修理をご依頼できない場合には、(株)MTGお客様相談室にお問い合わせください。
2. 保証期間内でも次の場合には有償修理になります。
  - イ) 使用上の誤り及び不当な修理や分解・改造による故障及び損傷
  - ロ) お買い上げ後の輸送、落下などによる故障及び損傷
  - ハ) 火災、地震、水害、落雷、その他の天災地変、公害などによる故障及び損傷
  - ニ) 車両、船舶などに搭載された場合の故障及び損傷
  - ホ) 保証書の提示がない場合
  - ヘ) 保証書にお買い上げ年月日、お客様のお名前、販売店名の記入のない場合、あるいは字句を書き替えられた場合
  - ト) 取扱説明書に記載されていない方法で使用了した場合の故障及び損傷
  - チ) 使用後のお手入れを怠ったことによる故障及び損傷
  - リ) 一般家庭以外(例えば業務用など)で使用された場合の故障及び損傷(弊社推奨施設での使用を除く)
3. 保証書は購入した国・地域においてのみ有効です。
4. 保証書は再発行いたしませんので大切に保管してください。

※お客様にご記入いただきました保証書記載の個人情報(お名前、ご住所、電話番号)は保証期間内のサービス活動、及びその後の安全点検活動のために利用させていただく場合がございますので、ご了承ください。


※保証書は明示した期間、条件のもとにおいて無償修理をお約束するものです。従ってこの保証書によって、保証書を発行している者(保証責任者)、及びそれ以外の事業者に対するお客様の法律上の権利を制限するものではありません。

## 株式会社 MTG

〒453-0041 愛知県名古屋市中村区本陣通4丁目13番 MTG 第2HIKARIビル

### 【お客様相談室】

MTG 製品のお問い合わせ・取り扱い方法・その他ご不明な点は下記までお問い合わせください。

 0120-315-765

### ● ご相談窓口における個人情報のお取り扱い

(株)MTGは、ご相談への対応や修理、その確認などのために、お客様の個人情報やご相談内容を記録に残すことがあります。また、個人情報は適切に管理し、修理業務などを委託する場合や正当な理由がある場合を除き、第三者に提供しません。

<https://www.mtg.gr.jp>

# 保証書

本書はお買い上げ日から1年間、無償修理規定に基づいて無償修理をお約束するものです。

取扱説明書などの注意書きに従った正常な使用状態で故障した場合には、保証書の記載内容に基づき無償修理をいたしますので、本品と保証書をご持参のうえ、お買い上げの販売店、または(株)MTGお客様相談室に修理をご依頼ください。

## ■販売店様へ

この保証書はお客様へのアフターサービスの実施と責任を明確にするものです。贈答品などの場合も含めて必ずご記入の上お客様にお渡しください。